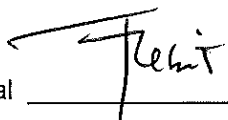


**SUPERINTENDENCIA DEL MERCADO DE VALORES
FORMULARIO IN-T
30 de junio de 2020**

RAZON SOCIAL DEL EMISOR: INDESA Holdings Corp.
VALORES QUE HA REGISTRADO: Acciones Comunes Clase A
NUMERO DE TELEFONO: 300-5560
FAX: 300-5562
DIRECCION DEL EMISOR: Calle Aguilino de la Guardia. Ave. 5B Sur, Marbella;
Apartado 0823-01731

Presentamos este informe de Información trimestral cumpliendo con el Acuerdo No. 18-00 del 11 de Octubre de 2000 de la SMV, la información financiera está preparada de acuerdo a lo establecido en el Acuerdo No. 7-2002 del 14 de octubre de 2002 de la SMV.

Por
Representante Legal



I. ANÁLISIS DE RESULTADOS FINANCIEROS Y OPERATIVOS

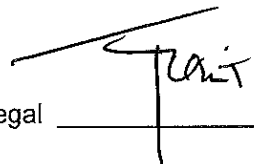
- a. **Liquidez**
- b. **Recursos de capital**
- c. **Resultados de las operaciones**
- d. **Análisis de perspectivas**

II. RESUMEN DE LA SITUACIÓN FINANCIERA PARA EL TRIMESTRE PRESENTADO

III. DIVULGACIÓN

IV. ESTADOS FINANCIEROS INTERINOS (NO AUDITADOS)

Por
Representante Legal



I. ANÁLISIS DE RESULTADOS FINANCIEROS Y OPERATIVOS**a. Liquidez**

Para el trimestre terminado el 30 de junio de 2020, INDESA Holdings Corp. (en adelante, la Empresa) mantiene un alto nivel de liquidez con una razón corriente de 16.00x, comparado con 19.09x que fue reportado en el mismo periodo del año fiscal anterior. Esta baja se debe principalmente a una disminución en los activos corrientes de la Empresa. El capital de trabajo al 30 de junio de 2020 se mantiene en US\$3.6 millones de dólares.

Al 30 de junio de 2020, la Empresa muestra Efectivo y Depósitos en Bancos por US\$1.3 millones de dólares. Se observa una disminución de 22% en estos activos líquidos en relación con el mismo periodo del año fiscal anterior, debido al pago de dividendos realizado en el trimestre anterior.

Activos

Para el trimestre terminado el 30 de junio de 2020, la Empresa registró activos por un monto de US\$4.3 millones de dólares, en comparación con los US\$5.2 millones de dólares reportados el mismo periodo del año fiscal anterior. Esta disminución se ve reflejada en los activos corrientes principalmente en la valorización de las inversiones a valor razonable.

La cartera bruta de préstamos disminuyó 3% al final de junio de 2020 a US\$94 mil dólares comparado a los US\$97 mil dólares que fueron reportados en el mismo periodo del año fiscal anterior.

b. Recursos de capital

Para el trimestre terminado el 30 de junio de 2020, La Empresa registró patrimonio por un monto de US\$3.9 millones de dólares, lo que representa una disminución de 21% con el monto reportado el mismo periodo del año fiscal anterior, disminución afectada por la valorización de las inversiones a valor razonable y a la distribución de dividendos a los accionistas durante el primer trimestre 2020. Las utilidades retenidas registran US\$56 mil dólares en comparación con US\$264 mil dólares al 30 de junio de 2019.

La razón Pasivo/Patrimonio al 30 de junio de 2020 es de 0.12x, en comparación con 0.07x al final de junio de 2019. Para el trimestre terminado el 30 de junio de 2020 la Empresa no pagó dividendos.

Por
Representante Legal



c. Resultados de las operaciones

Ingresos

Durante el trimestre terminado el 30 de junio de 2020, La Empresa muestra ingresos totales de US\$427 mil dólares, un aumento de 22% sobre los registrados por US\$351 mil dólares durante el mismo periodo del año fiscal anterior.

Costos y gastos

En cuanto a gastos generales y administrativos, la empresa registró gastos por US\$385 mil dólares en comparación con US\$325 mil dólares del mismo periodo del año fiscal anterior.

Utilidad o Pérdida Neta

La utilidad antes de impuesto sobre la renta para el segundo trimestre del año fiscal del 2020 fue de US\$42 mil dólares versus la utilidad de US\$26 mil dólares reportados el trimestre terminado el 30 de junio de 2019. La empresa registra una utilidad neta de impuesto sobre la renta estimada de US\$41 mil dólares para el segundo trimestre del año fiscal 2020.

d. Análisis de perspectivas

La Empresa, por medio de su principal subsidiaria Indesa Capital Inc., es una firma de servicios especializada en consultoría financiera y económica, que provee asesoría estratégica financiera, analítica e investigación sobre el mercado y la economía y administra activos de capital de riesgo (*Private Equity*).


Producto de la reestructuración financiera a finales del 2015, las inversiones y servicios de la subsidiaria Indesa Capital, Inc. han sido dirigidos hacia la asesoría financiera y administración de activos bajo vehículos de inversión.

La administración considera que, en cuanto al uso de capital, se evaluarán oportunidades de inversión que se presenten en sectores estratégicos y oportunistas, siempre tomando las medidas de riesgo, condiciones de mercado y estructura acorde.

Las perspectivas económicas giran hacia un decrecimiento material producto de la reducción en oferta y demanda de mercado por la pandemia de COVID-19 impactando algunos sectores de la economía de manera más contundente comparado con años anteriores. Se anticipa una contracción económica de doble dígito para el año 2020.

Para el año 2020 las perspectivas económicas apuntaban hacia una aceleración en el crecimiento en comparación con el año 2019 que estaría impulsada por proyectos de inversión privada y pública, exportaciones de cobre y servicios de transporte, si bien dependiente de algunos factores externos como el comercio global, y el precio internacional entre ellos el cobre, sin embargo posterior a las

Por
Representante Legal



perspectivas mencionadas, el 11 de marzo de 2020 la Organización Mundial de la Salud declaró la cepa de coronavirus (COVID 19) en la categoría de pandemia lo que provoca incertidumbre por lo reciente de este brote y sus efectos, así como las medidas que tomen las autoridades gubernamentales, no es posible cuantificar de manera fiable el impacto en la situación financiera para las empresas, sin embargo el Grupo a la fecha de emisión del presente informe continúa operando en un 100% aplicando la modalidad de teletrabajo regulada por la Ley 126 del 18 de febrero de 2020.

En cuanto a las inversiones que mantiene el Grupo y en específico la relacionada con el Hotel DoubleTree by Hilton Panama City, los accionistas junto con los operadores del hotel evalúan alternativas relacionadas con la continuidad del negocio u otras rutas buscando proteger el valor de la inversión.

II. RESUMEN DE LA SITUACION FINANCIERA PARA EL TRIMESTRE PRESENTADO

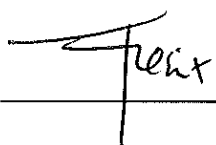
Estado de Situación Financiera	Trimestre que reporta Junio 2020	Trimestre Marzo 2020	Trimestre Diciembre 2019	Trimestre Septiembre 2019	Trimestre Junio 2019
Ingresos totales	427,046	256,141	471,560	293,607	351,187
Gastos generales y administrativos	(385,327)	(252,763)	(327,618)	(324,862)	(325,028)
Utilidad antes de ISR	41,719	3,378	143,942	(31,255)	26,159
Impuesto sobre la renta (ISR)	(600)	(400)	(35,804)	9,000	(6,000)
Utilidad o pérdida neta	41,119	2,978	108,138	(22,255)	20,159
Margen operativo	9.77%	1.32%	30.52%	-10.65%	7.45%
Acciones emitidas y en circulación	621,719	621,719	621,719	638,373	638,373
Utilidad o pérdida por acción	0.066	0.005	0.17	(0.03)	0.03
Depreciación y amortización	19,240	18,560	5,850	5,103	5,547
Dividendos pagados	-	339,519	-	-	-

Balance General	Trimestre que reporta Junio 2020	Trimestre Marzo 2020	Trimestre Diciembre 2019	Trimestre Septiembre 2019	Trimestre Junio 2019
Cartera de préstamos bruta	94,186	94,946	95,908	96,610	97,087
Reserva para préstamos	(55,664)	(55,664)	(55,664)	(41,093)	(41,093)
Préstamos por cobrar, netos	38,522	39,282	40,244	55,517	55,994
Efectivo y depósitos en bancos	1,286,667	1,354,609	1,429,042	1,705,461	1,643,045
Activos corrientes	3,853,346	3,797,332	4,800,625	4,891,161	4,829,086
Activos no corrientes	484,432	499,631	502,333	402,512	409,593
Total de activos	4,337,778	4,296,963	5,302,958	5,293,673	5,238,679
Pasivos corrientes	240,793	308,484	172,913	338,214	252,960
Pasivos no corrientes	224,701	157,314	238,382	91,374	99,379
Total de pasivos	465,494	465,798	411,295	429,588	352,339
Capital pagado	4,228,486	4,228,486	4,228,486	4,311,756	4,311,756
Utilidades no distribuidas	55,976	14,857	349,765	241,627	263,882
Total de patrimonio	3,872,284	3,831,165	4,891,663	4,864,085	4,886,340

Razones Financieras	Trimestre que reporta Junio 2020	Trimestre Marzo 2020	Trimestre Diciembre 2019	Trimestre Septiembre 2019	Trimestre Junio 2019
Dividendo/acción neto	-	0.5	-	-	-
Capital de trabajo	3,612,553	3,488,848	4,627,712	4,552,947	4,576,126
Razón corriente	16.00	12.31	27.76	14.46	19.09
Razón de Pasivo/Patrimonio	0.12	0.12	0.08	0.09	0.07

III. DIVULGACIÓN

Por
Representante Legal



De conformidad con los Artículos 2 y 6 del Acuerdo No. 18-00 de 11 de octubre del 2000, el emisor deberá divulgar el Informe de Actualización Trimestral entre los inversionistas y el público en general, dentro de los sesenta días posteriores al cierre del trimestre. Para tales efectos, nuestra información financiera es publicada en la Bolsa de Valores de Panamá y en la Superintendencia del Mercado de Valores; también está disponible para entregar a cualquier persona que lo solicite.

Este documento ha sido preparado con el conocimiento de que su contenido será puesto a la disposición tanto del público inversionista como del público en general. El informe será divulgado a través de la página de Internet de la empresa: www.indesa.com.pa.

IV. ESTADOS FINANCIEROS INTERINOS (NO AUDITADOS)

Los estados financieros interinos no auditados de la empresa al 30 de junio de 2020 se adjuntan al presente informe como parte integrante del mismo.

Por
Representante Legal

